


# Heesters

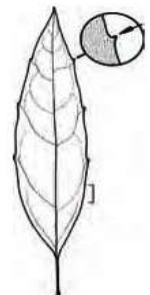
Periode 1

19-7-2022 Onderwerp van de presentatie



Yuverta

## Aucuba japonica 'Variegata'




- Blad: Bladhoudend, leerachtig, ovaal langwerpig, bont gespikkeld
- Bloei: witte bloemtrossen in voorjaar.
- vruchten: rode kersvruchten in nazomer-herfst
- Hoogte/vorm: Bossig compact groeiend tot ca. 2-3 m
- toepassing: sierblad-heester, solitair in groepen, en in potten
- Plantafstand : 1 m-1.25 m.
- N.B. Groeit ook nog goed op plekken met veel fijnstof en luchtverontreiniging in bv binnenstad bij bushalte's en plekken met veel optrekkend verkeer...

## Berberis thunbergii



- Blad: Bladverliezend, kleinbladig, omgekeerd eirond 1-3 cm. lichtgroen, oranje herfstkleur
- Bloei: Geel voorjaar.
- Vruchten: koraalrode besjes in het najaar
- Hoogte/vorm: Bossige struik ca. 1.50 m.
- Standplaats: Weinig eisend....doorlatende grond.
- enkele takdoorns
- Toepassing: Hagen 4 á 5 pl./meter en lage houtwallen.
- Vermeerdering: zaaien van de bessen

## Berberis thunbergii 'Atropurpurea'




- Atropurpurea = donker purperrood
- Blad: Zie berberis thunbergii, maar dan met purperrode bladeren
- Standplaats: Niet in de schaduw anders worden ze groenrood.
- Overig zie Berberis thunbergii
- Bijzonderheid: Gele wortels

## Buddleja davidii



- Blad: Bladverliezend, langwerpig, 15-25 cm lang groen blad, onderzijde grijsviltig
- Bloem: Eindstandige pluimen 15-30 cm in juli-sept. (lila, violet). Vlinders aantrekkelijk!!
- Scheuten zijn viltig behaard.
- Hoogte/vorm: bossige opgaande struik ca. 3 m.
- Toepassing: Solitair en groepsgewijs, in de vlindertuin.
- Standplaats: Zon. Kan op een drogere grondsoort.
- Snoeitip: In voorjaar flink insnoeien (= scheutbloeiër!)
- Enkele bekende cultivars: 'Black Knight' (donker paars) 'White profusion' (wit) 'Pink Delight' (rose)
- Vermeerdering; stekken.
- N.B. De knoppen zijn al vaak uitgelopen voordat de winter invalt.

## Buddleja davidii var. nanhoensis

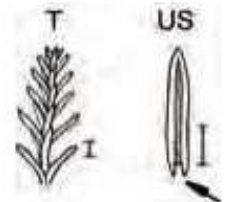


- Blad: Bladverliezend, langwerpig, 5-10 cm lang groen blad
- Bloem: Eindstandige kleinere pluimen 10-20 cm in juli-sept. (lila, violet)
- Hoogte/vorm: **compact** groeiende bossige uitspreidende struik ca. 1.50 m.
- Toepassing: groepsgewijs...in de vlindertuin..Ook als lei-plant te gebruiken.
- Standplaats: Zon....Kan op een drogere grondsoort.
- Snoeitip: In voorjaar na de vorst flink insnoeien ( = scheutbloeier!)
- Vermeerdering; stekken.

## Calluna vulgaris



Calluna vulgaris  
'Gold Haze'



- Lage heester 20-30 cm
- Bloeit in sept-nov met kleine roze bloemen in trossen.
- Klein schubvormig blad
- Staat graag op wat droge, zure grond. In de zon.

# Calluna vulgaris

## Vershil Calluna en Erica

### Calluna



Bloemblaadjes vrij



Bladeren schubvormig

### Erica



Bloemblaadjes urnvormig  
vergroeid (= dopheide)



Bladeren naaldvormig



Yuvarta




## Colutea arborescens



- Blad: Groen, afwisselend oneven geveerd 9-13 blaadjes.
- Bloei: Gele vlinderbloemen (mei/juni) met 6-8 in kleine trosjes bijeen (met nabloei tot in de herfst.) Na de bloei sterk opgeblazen peulen, die bruin verkleuren. De donkere zaadjes zijn giftig!
- Hoogte 1.50-2.50m.
- Standplaats: Zon, verder weinig eisend. Kan op droge zonnige plek!
- Toepassing: Wilde tuinen, natuurtuinen, en als 'wijker'
- Plantafstand in plantvak: 1.25m- 1.50m.
- Vermeerdering: zaaien.

# Caragana arborescens



Caragana arborescens 'Walker'  
Smalle treurvorm



Caragana arborescens 'Pendula'  
Bredere treurvorm

**Yuvarta**

- Blad: even geveerd
- Knoppen met 2 doornachtige steunblaadjes
- Wordt 2,5 tot 3 meter hoog
- Gele vinderbloemen, bloei in mei-juni
- Staat graag in de zon.

# Verschil Colutea en Caragana

## Colutea



Bladeren oneven geveerd



Vruchten opgeblazen

## Caragana



Bladeren even geveerd



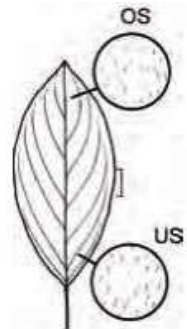
Vruchten in de vorm van sperziebonen

Yuverta

## Cornus alba



bij voorzichtig scheuren  
van het blad: draadvormige  
nerven (alle Cornus-soorten)



- Blad: bladverliezend, eivormig, met spitse top 4-10 cm, onderzijde blauwwit, bovenzijde groen en vaak purperen bladsteel. Bladeren kleuren rood in het najaar.
- Sierwaarde: Bruinrode twijgen
- Bloemen en bessen zijn wit (najaar)
- Hoogte/vorm: Bossige struik 2-4 m.
- Toepassing: groepsbeplantingen
- Standplaats: weinig eisend..een normale voedzame grond.
- Snoeitip: Oude takken uitdunnend wegsnoeien tot basis. De jonge twijgen geven de mooie kleur,
- Vermeerdering; Winterstek

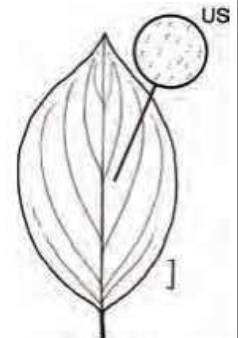
## Cornus alba 'Sibirica'



Yuverta

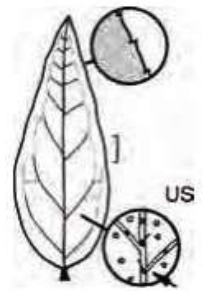
- Zie cornus alba, maar dan met zeer opvallende mooie koraalrode twijgen.
- De struik regelmatig verjongen zorgt voor nieuwe opvallend rode twijgen.
- Toepassing: plantvakken, solitaire in plantvak met bodembedekker...en als snij takken!

## Cornus sericea 'Flaviramea'



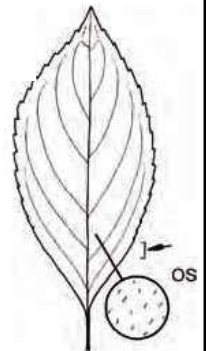
- Blad: bladverliezend. ovaal toegespitst 6-10 cm, bovenzijde donkergroen, onderzijde blauwgroen.
- Sierwaarde: De gele twijgen.
- Hoogte: 2-4 m. opgaand.
- Toepassing: Groepsgewijs
- Standplaats: weinig eisend...normale doorlatende voedzame grond.
- Snoeitip: Struik regelmatig verjongen, geeft nieuwe gele twijgen.
- Vermeerdering: Winterstek.

## Deutzia scabra



- Heester 2 tot 3 m hoog
- Bloei in juni
- Kleine witte bloemen in pluimen
- Bladeren ovaal toegespitst, ruw behaard
- Lichter gekleurde tanden aan de bladrand
- Twijgen aanvankelijk ook behaard later afschilverend, op doorsnede hol

## Hydrangea macrophylla




- Blad: Bladverliezend, groot oval met gezaagde bladrand 8-15 cm, vlezig, matgroen, en wigvormige bladvoet
- Bloei: Juni-sept met platte of bolvormige schermen 10-15 cm breed. Bloeit voornamelijk op eenjarige(overjarige) scheuten( roze en blauwe en witte tinten).
- Grote groene knoppen tegenoverstaand.
- Hoogte /vorm; Bossig ca. 1.25 m
- Toepassing: Borders
- Standplaats: beschaduwde, kalkarme, vochtige
- Bijz. Op ijzerhoudende en zure grond worden ze blauw.
- Snoeien: Verjongings snoei ieder jaar een kwart van de oudste takken helemaal terug snoeien. Dan heb je de struik over een periode van vier jaar vernieuwd. Zou je alle takken tegelijk weghalen, dan zou de hortensia beslist weer uitlopen, maar dat jaar niet bloeien. Laat de jongere scheuten dus in zijn geheel staan!!
- Oude bloemen mogen weggesnoeid worden, knip ze weg net onder de



bloemtros tot 2-3 cm boven de eerste zijknoppen.

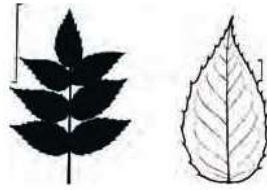
- Cultivar's: 'Bouquet Rose' = roze      Nikko Blue = blauw

## Lonicera tatarica 'Rosea'



- Blad: Blauwgroen ovaal toespitst, tegenoverstaand.
- Bloei: mei met witroze buisvormige bloesem, met uitpuilende meeldraden en stijlen daarna rode bessen in juli/aug.
- Hoogte: 1.5-2,5m. bossig
- Standplaats: weinig eisen
- Toepassing: vulstruik in houtwallen.
- Plantafstand: 1.25 m
- Vermeerdering: winterstek

## Mahonia aquifolium



- Blad: Groenblijvend, samengesteld, glanzend, getande bladrand, in winter roodverkleuring
- Bloei: Gele trossen in april-mei en blauwe bessen in najaar
- Hoogte/vorm: opgaand/bossig ca. 1-1,5 meter
- Toepassing: Heestervakken, soms haagje
- Plantafstand: 75 cm.
- Cultivar: 'Apollo' compacte dichte groeier.
- Snoei: Regelmatig inkorten van deel van de twijgen zodat blijvende verjonging plaats vind.

## Philadelphus 'Belle Etoile'



Yuverta

- Verjongingsheester
- Tot 2 m groot
- Bloeit eind mei, begin juni
- Bloemen wit met paars hart, sterk geurend
- Bladeren tegenoverstaand, ovaal toegespitst en spaarzaam getand
- Knoppen achter bladlitteken verborgen

## Potentilla fruticosa




- Blad: Bladverliezend. geveerd 3-7 blaadjes ca. 3 cm lang.(meestal 5 tallig)
- Bloei: Eindstandig( mei-sept) lichtgeel 2-3 cm, 5-tallig later doosvruchtjes
- Hoogte: ca. 75-125 cm bossig.
- Toepassing: vakken,haagje
- Standplaats: weinig eisend, wel zonnig!
- Plantafstand: in vak: 75 cm, in haag: 3st./m
- Snoeitip: Regelmatig diep insnoeien (vroeg voorjaar)

## Rhododendron Tuinhybriden



- 2 – 4 m hoog
- Bloeit in mei vanuit grote bloemknoppen op het einde van de twijgen. Bloeikleur afhankelijk van de cultivar
- Grote wintergroene bladeren, 6-15cm lang.
- Staat graag op een zure, humusrijke grond. Staat liever in de (half)schaduw. In de zon kan hij last van zonnebrand krijgen.

## Syringa vulgaris



- Blad: Bladverliezend, hartvormig, toegespitst 5-12 cm lang, heldergroen
- Bloei: (mei) Opstaande pluimen van 10 – 20cm.( lila-blauw) Welriekend!!
- Knoppen: Opvallende dubbele eindknoppen in gaffelvorm
- Hoogte: opgaande struik 3-5 m.
- Toepassing: Bloeiheester, Snijheester.
- Standplaats: Zon, voedzame doorlatende grond.
- Vermeerdering = enten. ( wortelopslag zijn verwilderde seringen van de onderstam.

## Weigela 'Bristol Ruby'



- Blad: breed ovaaltoegespitst
- Bloei: Klokvormige roze, rode of witte bloemen in mei/juli. (niet geurend)
- Hoogte: 1.25-1.50 m.
- Toepassing: In border als achtergrond, randbeplanting, losgroeïende haag en in vakken.
- Standplaats: weinig eisend aan grond. Zon/halfschaduw
- Snoeitip: Weigela bloeit op hout van het voorgaande jaar. Snoei na de bloei, en zorg voor evenwicht tussen jonge, en bloeirijpe scheuten.